




**2024-2025**

**Okul**

**İhtiyaçlarım**



**2. Sınıf**





Önceki yıllara ait araç-gereçler kullanılacak durumda ise yenisinin alınmasına gerek yoktur. Defterlerin kaplanması, her malzemenin etiketlenmesi, okul kıyafetlerine isimlerin yazılması önemlidir. Öğrenci malzemelerinin dikkat dağıtmayacak nitelikte, işlevsel ve kaliteli olması önemlidir. Kırtasiye malzemelerinin yedeklerinin evde bulundurulması önemlidir. Kalem kutusunda yer alan malzemeler düzenli aralıklarla (haftada bir) kontrol edilmeli ve eksik malzemeler zamanında tamamlanmalıdır.

**Ders  
Lesson**

**Malzemeler  
Materials**

**Notlar**



**2.Sınıf Öğretmeni - Grade 2 Homeroom Teacher**

**İlköğretim Okulları İçin Türkçe  
Sözlük**

Türk Dil Kurumu Yayınları

**Çizgili defter**



A5 boyutunda, 60 yaprak ve sayfa kenarları kırmızı çizgili

**Kareli defter**

A5 boyutunda, 50 yaprak ve sayfa kenarları kırmızı çizgili

**Çıt çıtlı zarf dosya**

A4 boyutunda

**Cetvel**

30 cm, sert plastik, şeffaf

**Lastikli evrak dosyası**

3 adet, 27x36 boyutunda

**Kurşun kalem**



4 adet

**Kırmızı kalem**

2 adet

**Silgi**

4 adet, yumuşak hamur, leke bırakmayan, sade

**Kapalı kalemfıraş**

1 adet (Hazneli olanlar tercih edilmelidir.)


**Şeffaf bant**

8 adet

**Koli bandı**

2 adet

**Makas**



Küt uçlu çocuk makası

**Oyun hamuru**

2'li

**Stick yapıştırıcı**

5 adet (Büyük boy, beyaz)

**Tahta kalemi**

3 farklı renk- silinebilir olması için üzerinde board marker yazılı olması önemlidir.

**Sekreterlik**

Kapaksız

**A4 beyaz yazı tahtası + kalemi**

Kılavuz çizgili ve kareli (kalemi ve silgisi ile)

**Çizgisiz kâğıt**

Bir paket, karışık renkli, A4 boyutunda

**Çizgili renkli kâğıt**

Bir paket, karışık renkli, A4 boyutunda

**Yapışkanlı not kâğıdı**


Farklı renklerde, çizgisiz, 76x76 mm'lik



**Yapışkanlı not kâğıdı**


Çizgili, 101x152 mm'lik


**Su matarası**




İç-dış çelik malzeme olmalıdır.



 <b>Müzik Music</b>	<b>Çok amaçlı müzik defteri</b>	Yayıncı firma Portemem Müzik Eğitim Malzemeleri	
	<b>Müziğin ABC si 1. Bölüm</b>	Yayıncı firma Portemem Müzik Eğitim Malzemeleri	
	<b>Melodika</b>	Öğrenciler geçen seneki melodikalarıyla devam edebilirler. Melodikası olmayanların temin etmesi gerekir ve 32 tuşlu olmalıdır. Değişik renklerde alınabilir.	

	<b>Çizgili defter</b>		1 adet A4 boy, şeffaflı dosyalı 60 yaprak	
	<b>Kapalı cep dosya</b>		Keskin Color 36*52 cm, kağıt karton şeklinde	
	<b>Şeffaf çıtçıtılı zarf dosya</b>		1 adet	
	<b>Kutu Klasör – data box</b>		1 adet	

 Görsel sanatlar alanında yer alan malzemeler öğrencimize ilkökul sürecinde görsel sanatlar ders için uygulamaları için gerekli olan malzemelerdir. Listede yer alan malzemelerden (geçen seneden yarım kalmış boya/malzeme) varsa yenisini almanıza gerek yoktur, bittiğinde malzemesinin alınması tavsiye edilir. Tekniklerin doğru ve etkin bir şekilde uygulanabilmesi için Canson (resim kağıdı), Bigpoint (fon kartonu), Faber Castel (kuru boya, yağlı pastel), Giotto (sulu boya, turbo maxi gazlı kalem), Sharpie (permanent marker), Artdeco (akrilik boya), Amos i-clay (zıplayan hamur) gibi markalar tavsiye edilir.

Ders Lesson	Malzemeler Materials	Notlar		
<b>2.Sınıf Görsel Sanatlar Visual Arts</b>	<b>Resim kağıdı</b>		35*50 cm. boyutunda 200 Gr, 20'li 1 paket	
	<b>Fon kartonu</b>		A4 24*34 cm, 120 Gr, 10 renk	
	<b>Gazlı kalem</b>		24'lü	
	<b>Yağlı pastel</b>		24'lü (Plastik çantalı)	
	<b>Kuru boya</b>		24'lü (Silindir metal kutu içerisinde)	
	<b>Sulu boya</b>		24'lü	
	<b>Sharpie kalem - siyah renk</b>		2 adet	
	<b>Maskeleme bandı</b>		1 adet, 20 mm genişlik	
	<b>Makas</b>		1 adet	
	<b>Stick yapıştırıcı</b>		2 adet	
	<b>2B Resim kalem</b>		2 adet	
	<b>Proje hamuru</b>		Amos i-Clay 6' set (30 gr x 6 renk)	
	<b>Tuval</b>		1 adet (25*35)	
	<b>Akrilik boya fırçası</b>		1 adet, 12 numara	
<b>Şeffaf çıtçıtılı dosya</b>		1 adet (A3 boyutunda 29,7 x 42,0)		
<b>Büyük boy kilifli poşet</b>		3 adet		