



2024-2025

Okul  
İhtiyaçlarım




1. Sınıf



Önceki yıllara ait araç-gereçler kullanılacak durumda ise yenisinin alınmasına gerek yoktur. Defterlerin kaplanması, her malzemenin etiketlenmesi, okul kıyafetlerine isimlerin yazılması önemlidir. Öğrenci malzemelerinin dikkat dağıtmayacak nitelikte, işlevsel ve kaliteli olması önemlidir. Kırtasiye malzemelerinin yedeklerinin evde bulundurulması önemlidir. Kalem kutusunda yer alan malzemeler düzenli aralıklarla (haftada bir) kontrol edilmeli ve eksik malzemeler zamanında tamamlanmalıdır.


## Malzemeler Materials


## Notlar

Malzemeler Materials	Notlar	
Çizgili küçük yazı defteri	İnce ve spiralsız, 40 yaprak, A5 boyutunda ve sayfa kenarları kırmızı çizgili	
Çıt çıtlı zarf dosya	A4 boyutunda	
Orta boy resim defteri	25x35 boyutunda	
Kalem kutusu	Geniş ve dikkat dağıtmayacak özellikte olması önemlidir. Tercihen boya kalemleri için ek bir kalem kutusu temin edilebilir.	
Stabilo Easygraph Kurşun Kalem	2 adet (doğru kalem tutuşu destekleyen özelliği nedeniyle marka belirtilmiştir)	
Kırmızı kalem	2 adet	
Silgi	4 adet, yumuşak hamur, leke bırakmayan, sade	
Şeffaf Bant	Bant kesicili	
Kalemıraş	Hazneli olanlar tercih edilmelidir.	
Hamur Yapıştırıcı	1 paket	
Abaküs	1 adet	
Makas	Küt uçlu çocuk makası	
Büyük boy Stick yapıştırıcı	Renksiz	
Oyun hamuru	Küçük boy- 4'lü paket	
Okul Çantası	Çanta öğrenci dolabına (öğrenci dolabı; boy 48, en 33, derinlik 44 cm) sığacak ve içine A3 boyutunda olan malzemeleri alacak boyutta olmalıdır.	
Karışık renkli-çizgisiz A4 kağıdı	karışık renklerde, 1 paket	
Fosforlu fon kartonu	Fosforlu, 50x70 cm 5 renk	
Yapışkanlı Not Kağıdı	Farklı renklerde, çizgisiz, 76x76 mm'lik	
Küçük yazı tahtası	A4 boyutunda, silinebilir (tahta kalemi ve silgisi ile birlikte)	
Farklı renklerde silinebilir tahta kalemi	Silinebilir olması için üzerinde "board marker" yazılı olması önemlidir.	
Lastikli dosya	1 adet, klasör tipi olmayan, karton, 27x36	
Databank	A3 boyutunda, 20'lik	
Şeffaf koli bantı	1 adet	
Etiketlenmiş yedek iç çamaşır, eşofman ve çorap	Ayrı paketlenmiş olmalıdır.	
Su Matarası	İç-dış çelik malzeme olmalıdır.	

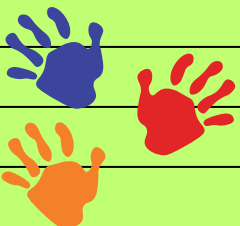



Ders Lesson	Malzemeler Materials	Notlar	
<b>Müzik Music</b>	<b>Melodika</b>	32 tuşlu olmalıdır. Değişik renklerde alınabilir.	

	<b>Kılavuz çizgili yazı defteri</b>	1 adet, A4 boyutunda 30-40 yaprak arası	
	<b>Çizgisiz defter</b>	1 adet, A4 boyutunda 30-40 yaprak arası	
	<b>Kutu Klasör (Plastik data box)</b>	1 adet	
	<b>Şeffaf çitçitli zarf dosya</b>	1 adet	
	<b>Kapalı cep dosya</b>	Keskin Color 36X52 cm, kağıt karton şeklinde	

 Görsel sanatlar alanında yer alan malzemeler öğrencimize ilkökul sürecinde görsel sanatlar ders içi uygulamaları için gerekli olan malzemelerdir. Listede yer alan malzemelerden (geçen seneden yarım kalmış boya/malzeme) varsa yenisini almanıza gerek yoktur, bittiğinde yenisinin alınması tavsiye edilir. Tekniklerin doğru ve etkin bir şekilde uygulanabilmesi için Canson (resim kağıdı), Bigpoint (fon kartonu), Faber Castel (kuru boya, yağlı pastel), Giotto (sulu boya, turbo maxi gazlı kalem), Sharpie (permanent marker), Artdeco (akrilik boya), Amos i-clay (zıplayan hamur) gibi markalar tavsiye edilir.

Ders Lesson	Malzemeler Materials	Notlar	
----------------	-------------------------	--------	---

<b>1.Sınıf Görsel Sanatlar Visual Arts</b>	<b>Resim kağıdı</b>	A3 boyutunda (29,7 x 42,0cm ) boyutunda 200 gr, 10'lu 2 paket	
	<b>Silgi</b>	 1 adet	
	<b>Fon kartonu</b>	A4 24x34 cm, 120 Gr, 10 renk	
	<b>Gazlı kalem</b>	24'lü	
	<b>Yağlı pastel</b>	24'lü (Plastik çantalı)	
	<b>Kuru boya</b>	24'lü (Silindir metal kutu içerisinde)	
	<b>Sulu boya</b>	24'lü	
	<b>Sharpie kalem - siyah renk</b>	1 adet	
	<b>Kağıt bant</b>	1 adet, 20 mm genişlik (maskeleme bantı)	
	<b>Makas</b>	1 adet	
	<b>Stick yapıştırıcı</b>	2 adet	
	<b>2B Resim kalemi</b>	1 adet	
	<b>Proje hamuru</b>	Amos i-Clay 6' set (30 gr x 6 renk)	
	<b>Tuval</b>	25x35 cm 1 adet	
	<b>Akrilik boya fırçası</b>	1 adet, 12 numara	
	<b>Şeffaf çitçitli dosya</b>	1 adet (A3 boyutunda 29,7 x 42,0)	
<b>Kalem kutusu</b>	Gazlı kalemlerin, makas ve pritin rahat sığabileceği büyüklükte olmalıdır. (Kalem kutusu Görsel Sanatlar Atölyesi'nde kalacaktır.)		